

Arbeit, Wirtschaft und materielle Situation

Praca, gospodarka i sytuacja materialna

dr Michał Ptak, Uniwersytet Ekonomiczny we Wrocławiu
M.Sc. Daniel Wätzig, Technische Universität Dresden

Ergebnisse aus der Lebensqualitätsforschung

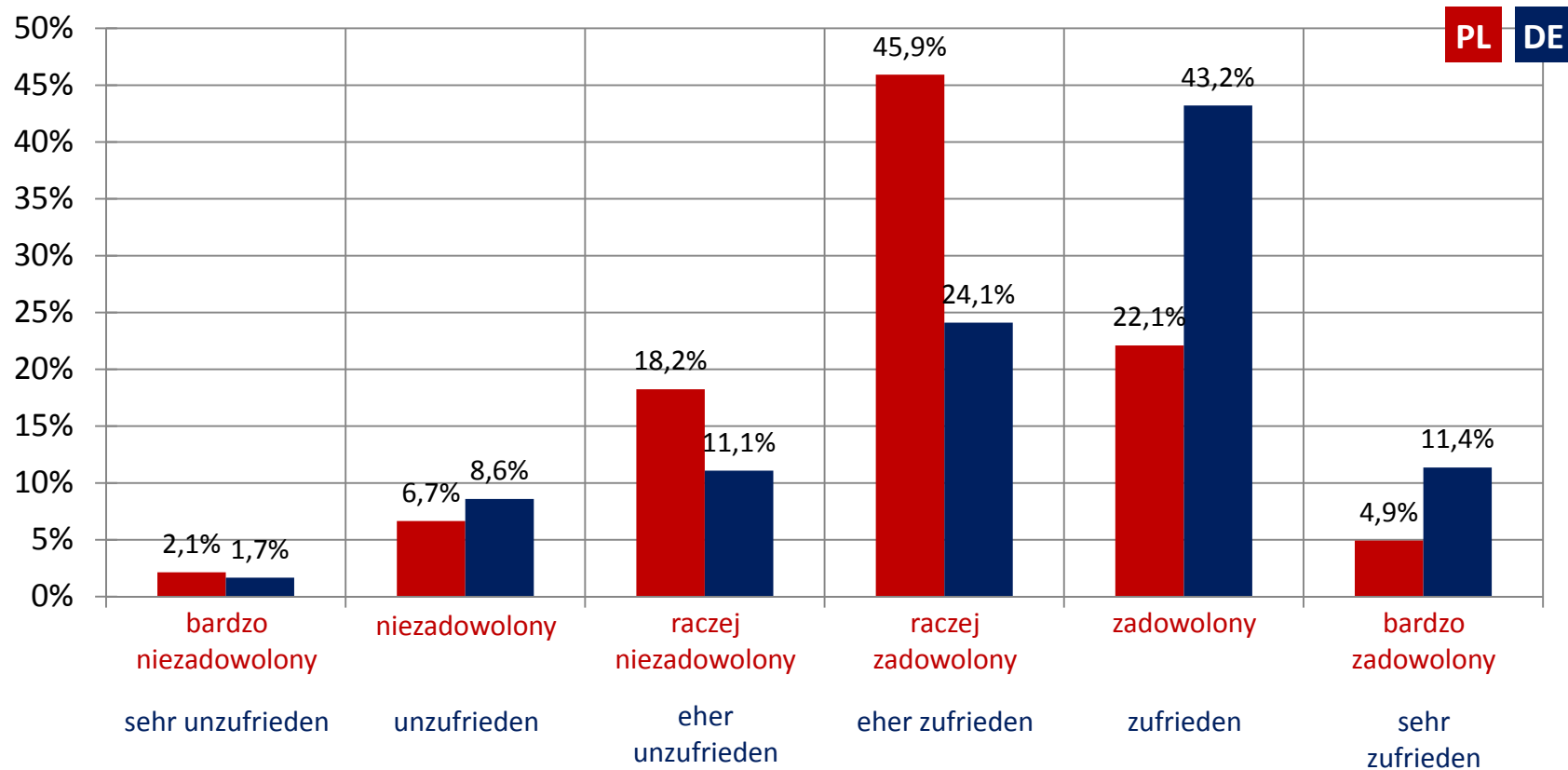
Wyniki badania jakości życia

Ergebnisse aus der Lebensqualitätsforschung

Wyniki badania jakości życia

Zufriedenheit mit der eigenen materiellen und beruflichen Situation

Ocena zadowolenia z własnej sytuacji materialnej i zawodowej

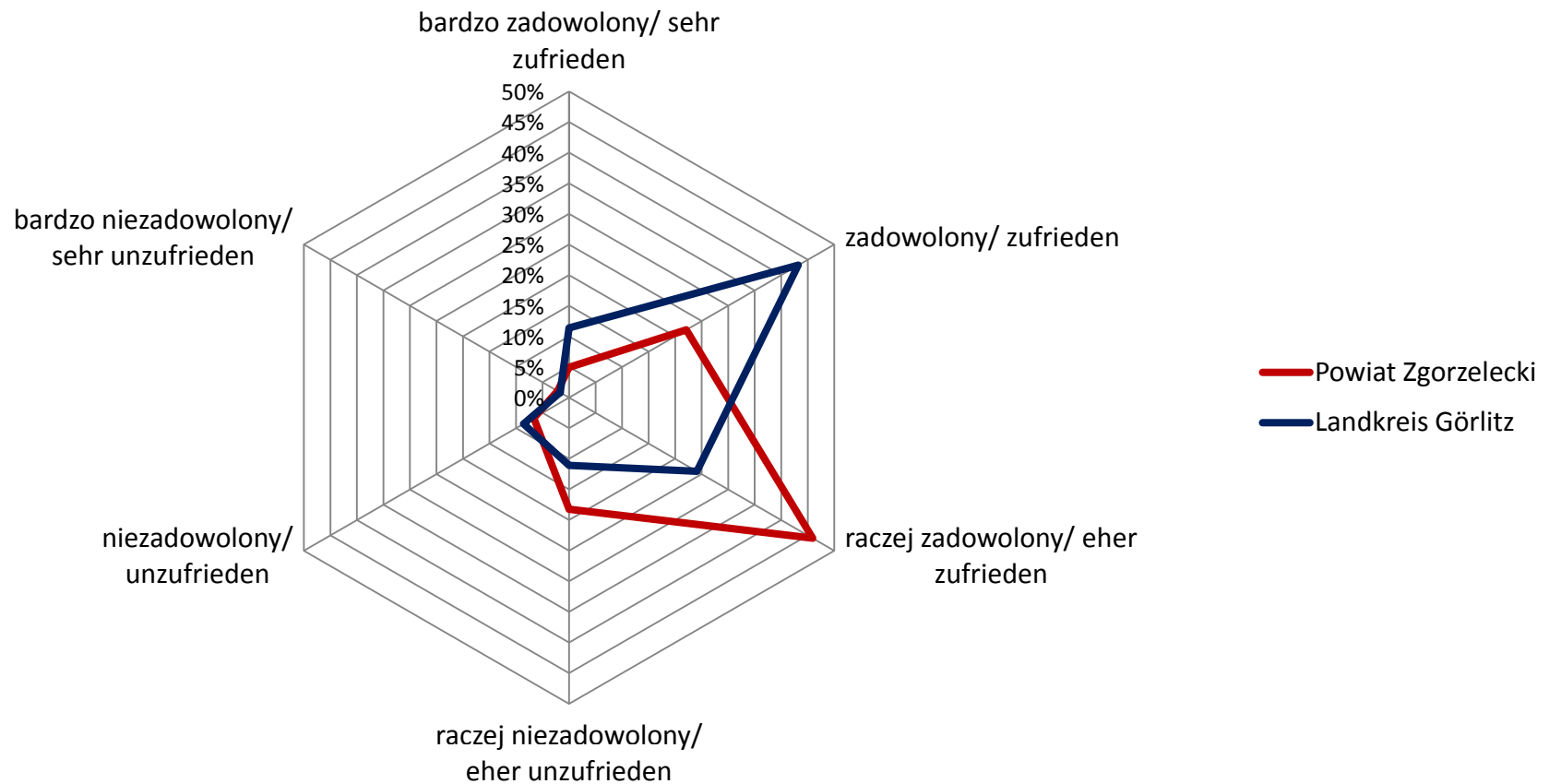


Ergebnisse aus der Lebensqualitätsforschung

Wyniki badania jakości życia

Zufriedenheit mit der materiellen und beruflichen Situation

Zadowolenie z sytuacji materialnej i zawodowej

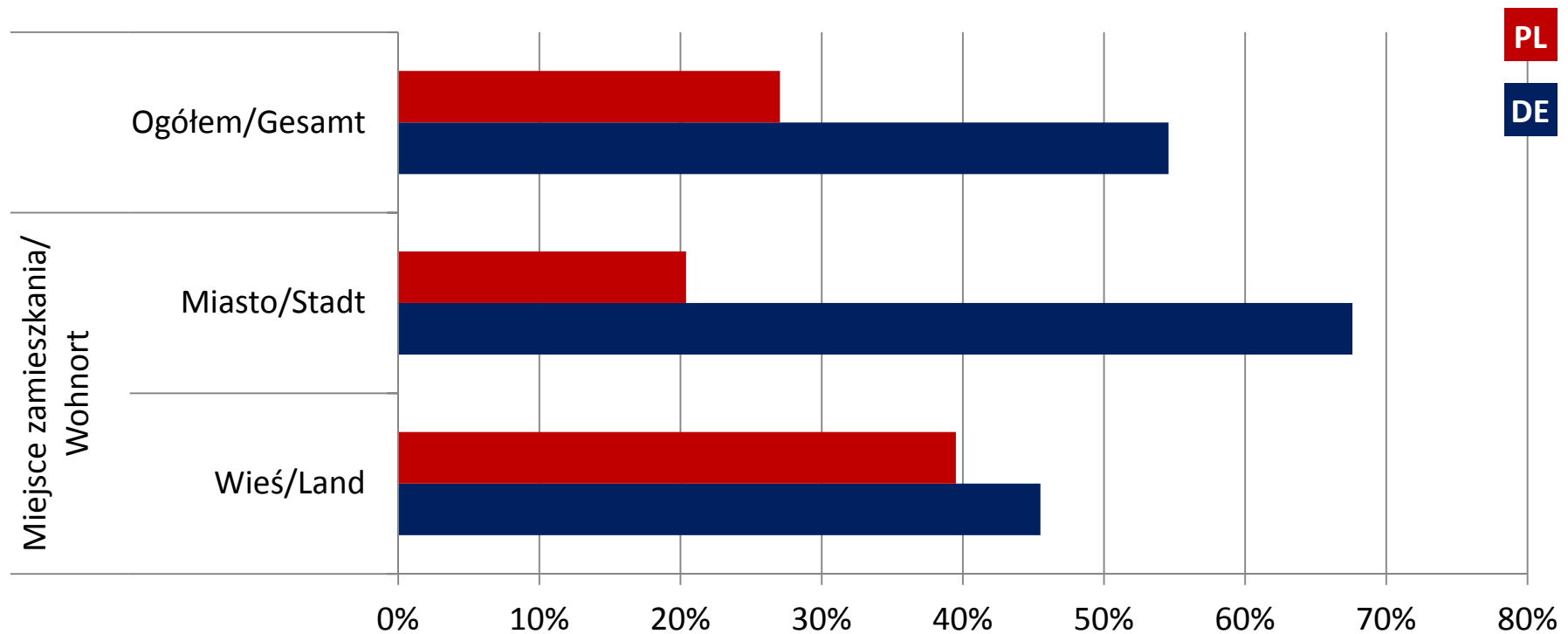


Ergebnisse aus der Lebensqualitätsforschung

Wyniki badania jakości życia

Einschätzung der eigenen materiellen und beruflichen Situationen
(„zufrieden“ und „sehr zufrieden“)

Ocena zadowolenia z własnej sytuacji materialnej i zawodowej
(zadowoleni i bardzo zadowoleni)



Ergebnisse aus der Lebensqualitätsforschung

Wyniki badania jakości życia

Ocena sytuacji materialnej i zawodowej Einschätzung der materiellen und beruflichen Situation
Osobista sytuacja finansowa Individuelle finanzielle Situation
Aktualny stosunek pracy Aktuelles Beschäftigungsverhältnis
Bezpieczeństwo zatrudnienia Beschäftigungssicherheit
Szansa znalezienia nowej atrakcyjnej pracy Möglichkeit, eine neue attraktive Arbeit zu finden
Czas pracy a czas wolny Angemessenheit des Verhältnisses Arbeit – Freizeit
Warunki mieszkaniowe Wohnverhältnisse

Ważność Bedeutung				
1	2	3	4	5

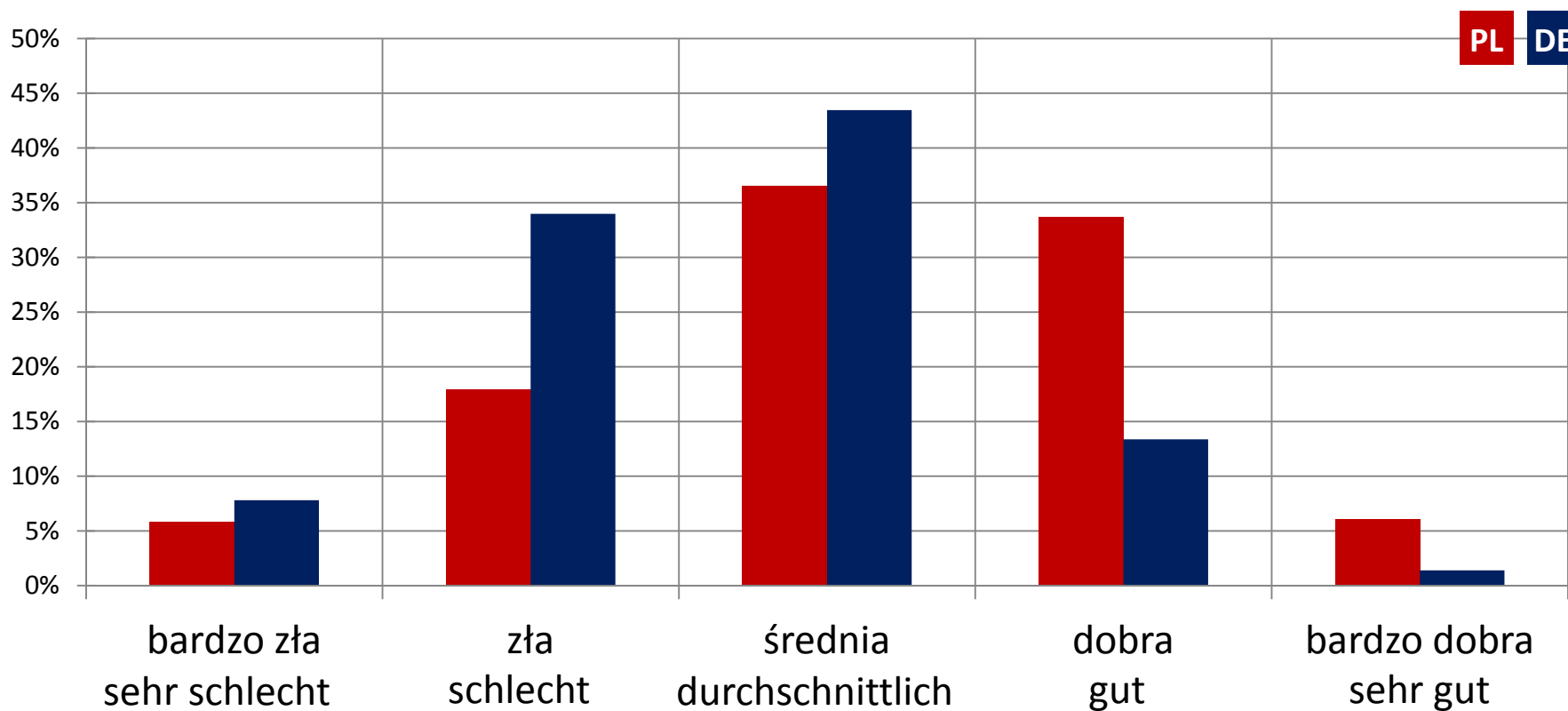
Ocena stanu Einschätzung				
1	2	3	4	5

Ergebnisse aus der Lebensqualitätsforschung

Wyniki badania jakości życia

Zufriedenheit mit der individuellen finanziellen Situation

Zadowolenie z osobistej sytuacji materialnej

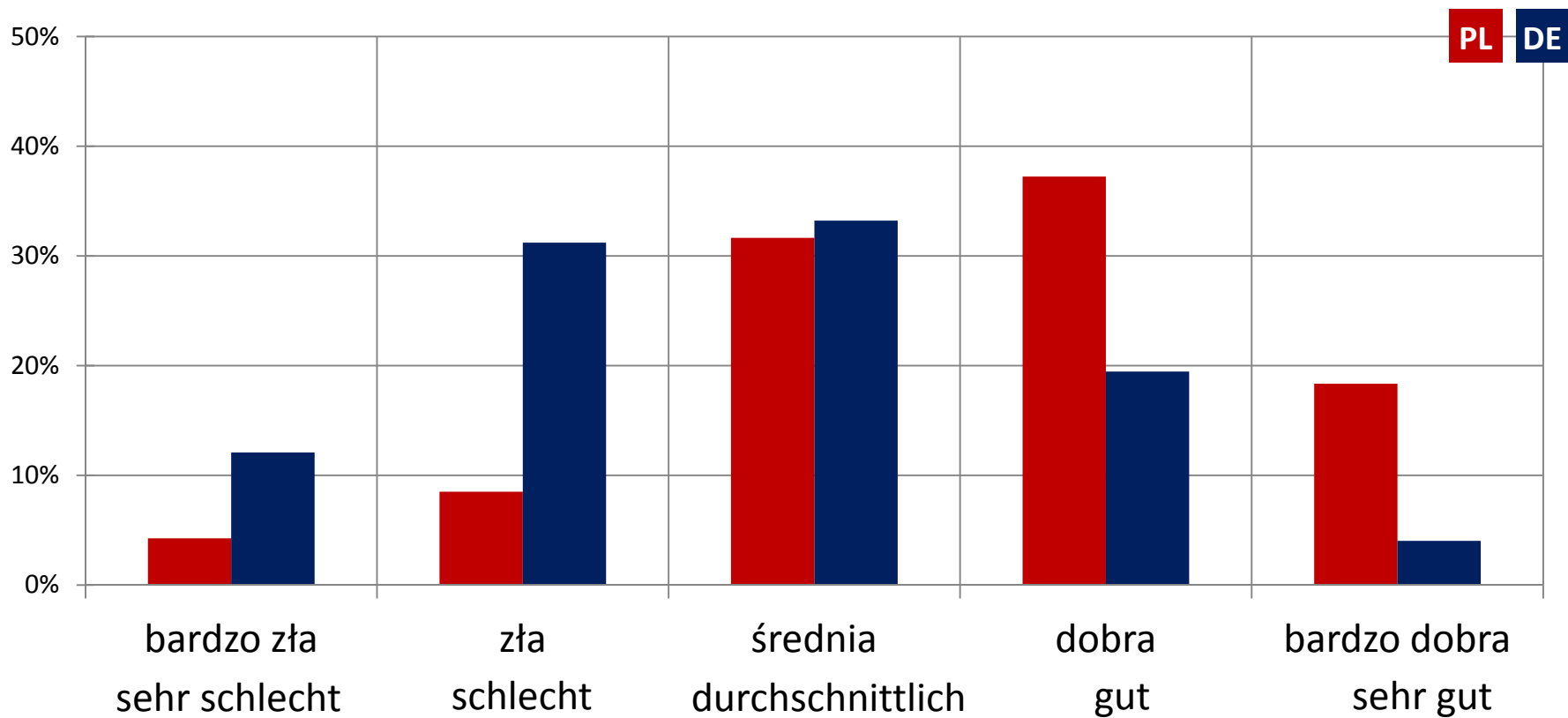


Ergebnisse aus der Lebensqualitätsforschung

Wyniki badania jakości życia

Aktuelles Beschäftigungsverhältnis

Aktualny stosunek pracy

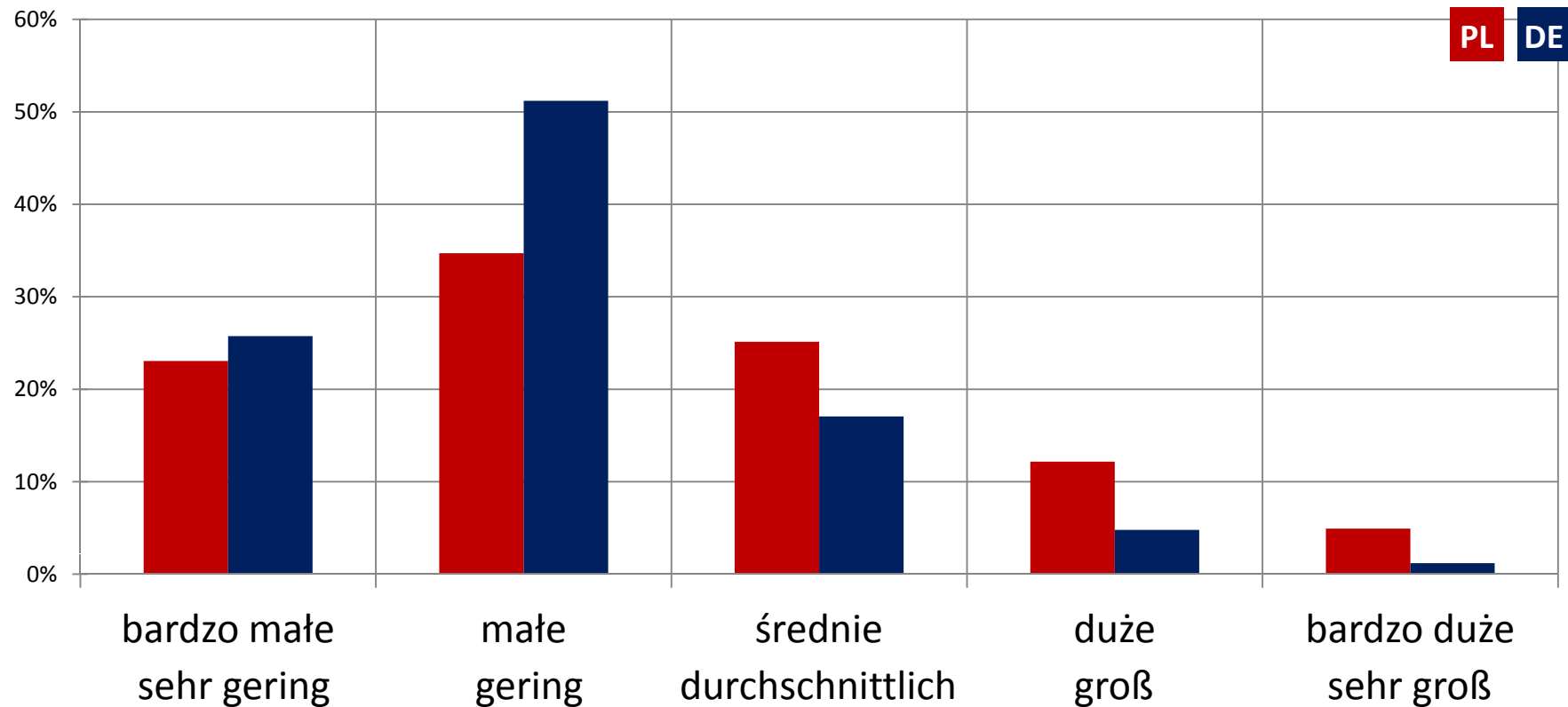


Ergebnisse aus der Lebensqualitätsforschung

Wyniki badania jakości życia

Chancen, eine neue attraktive Stelle zu finden

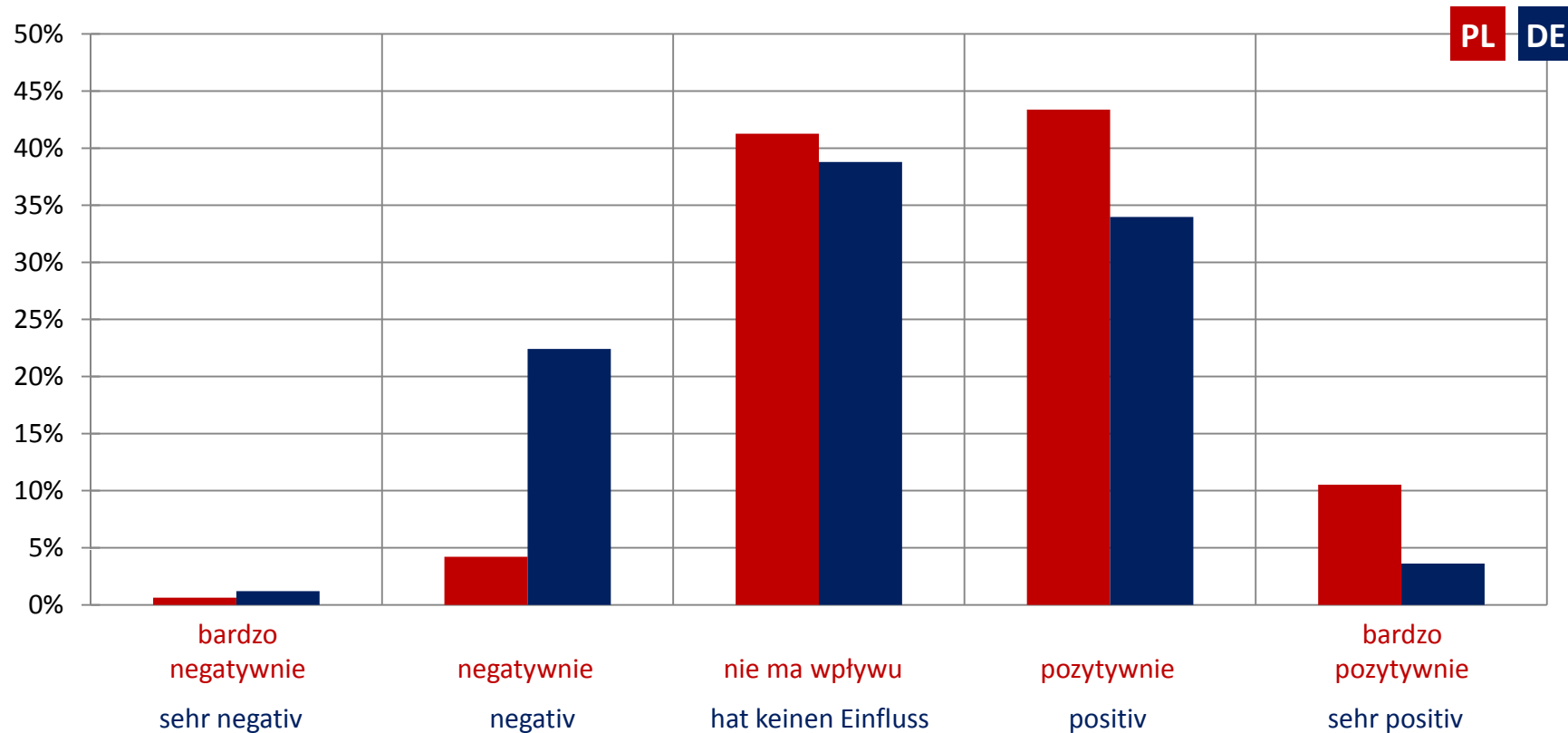
Szanse znalezienia nowej atrakcyjnej pracy



Ergebnisse aus der Lebensqualitätsforschung

Wyniki badania jakości życia

Wie wirkt sich die Grenznähe auf Ihre Lebensqualität aus?
 Jak bliskość granicy wpływa na Pani/Pana jakość życia?



Ergebnisse aus der Lebensqualitätsforschung

Wyniki badania jakości życia

Wie wirkt sich die Grenznähe auf Ihre Lebensqualität aus?

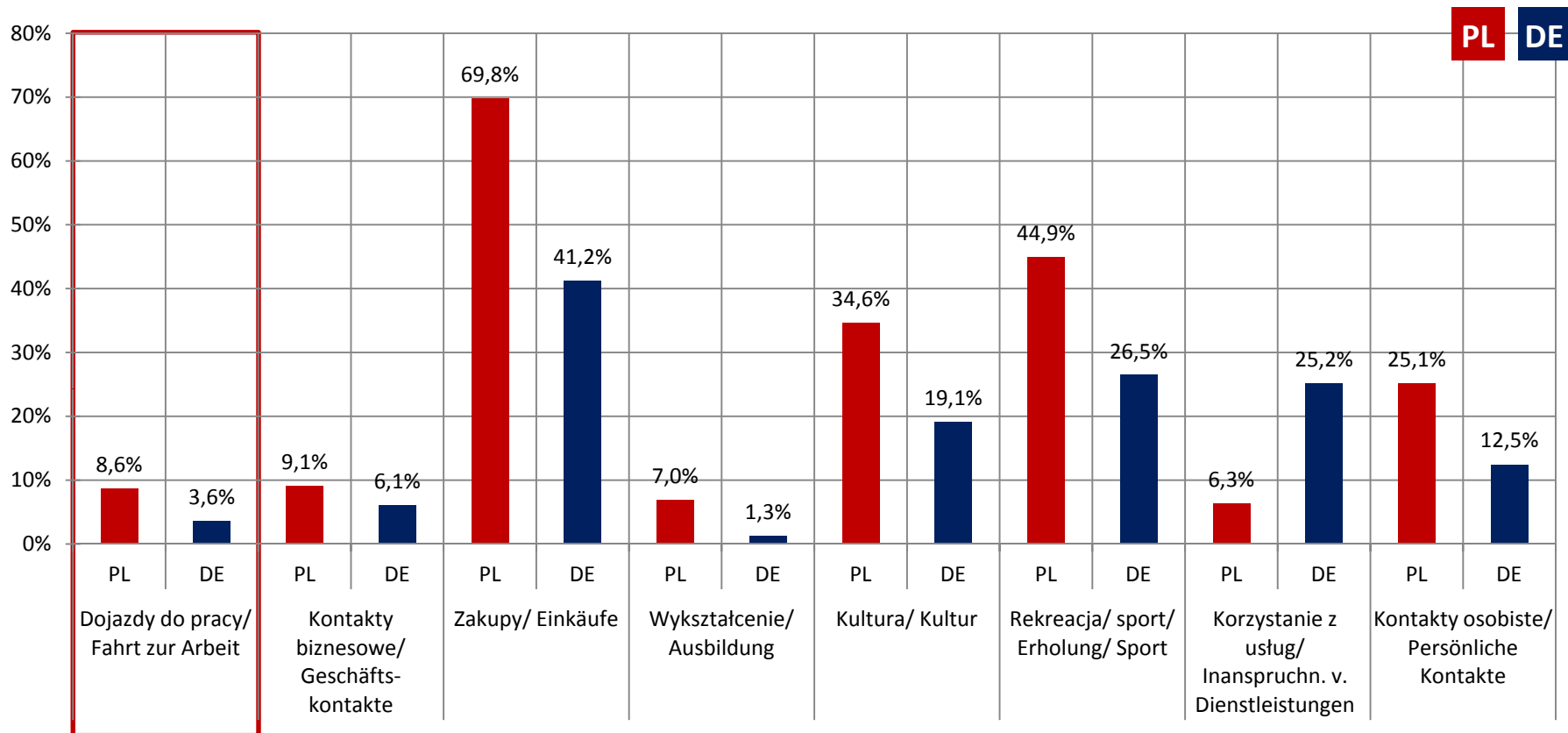
Jak bliskość granicy wpływa na Pani/Pana jakość życia?

+ wirtschaftliche Aspekte		– Kriminalität	
gospodarka	35%	Przestępczość	11%
+ gesellschaftl./ interkulturelle Aspekte			
zagadnienie społeczne	13%		
+ Tourismus			
turystyka	14%		
+ Bildung			
wykształcenie	7%		
+ Kultur			
kultura	5%		

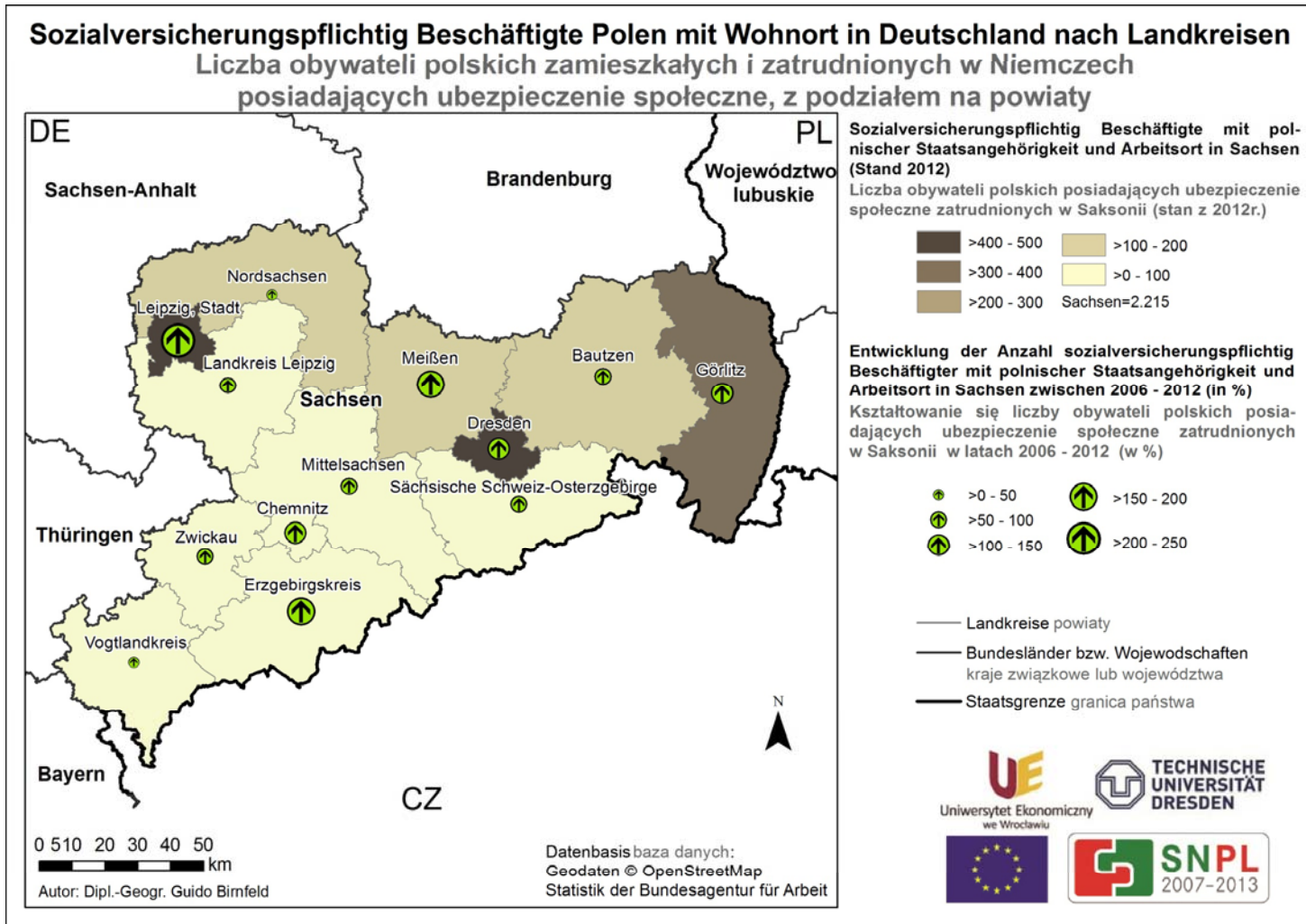
Arbeit *Praca*

Arbeit Praca

Zu welchem Zweck und wie häufig überqueren Sie die deutsch-polnische Grenze?
W jakim celu i jak często przekracza Pani/Pan granicę?

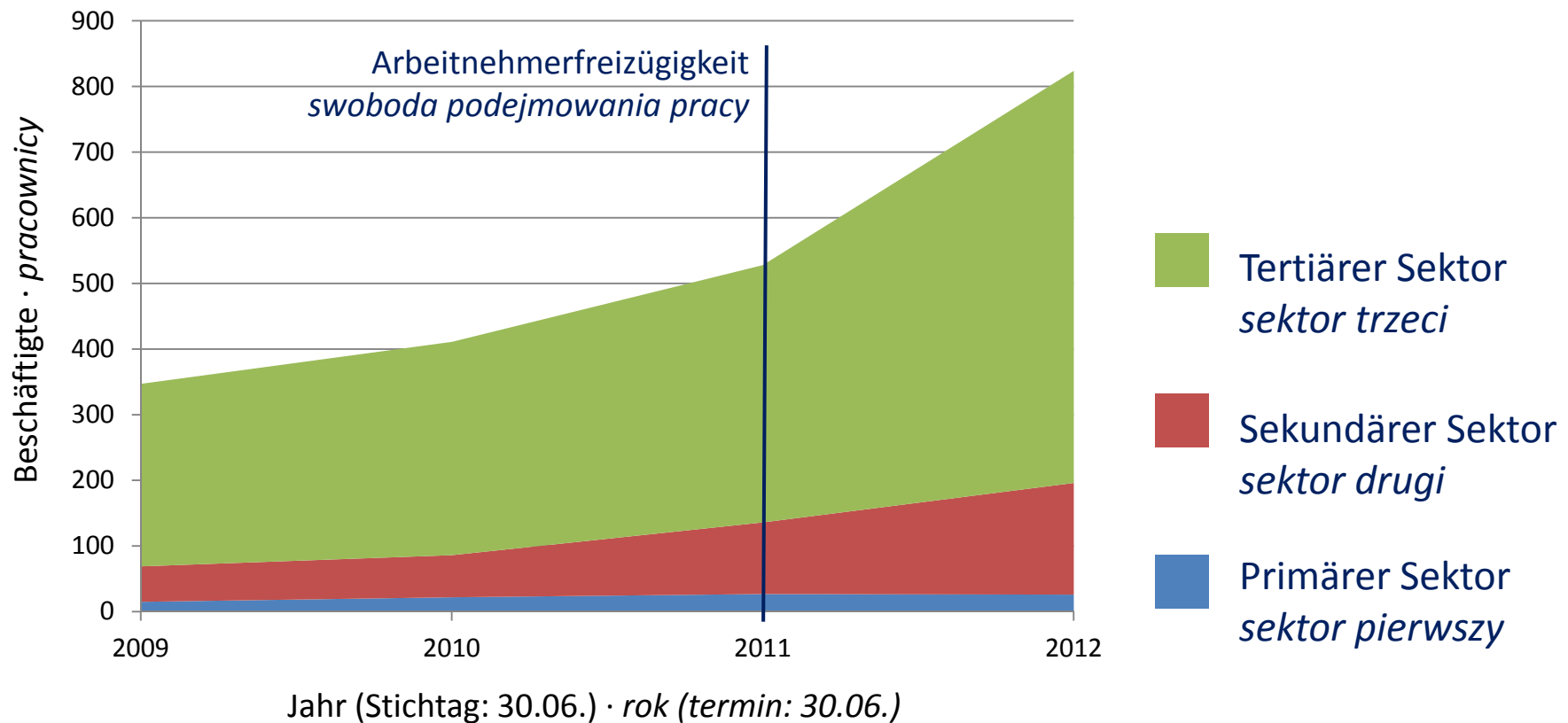


Arbeit Praca

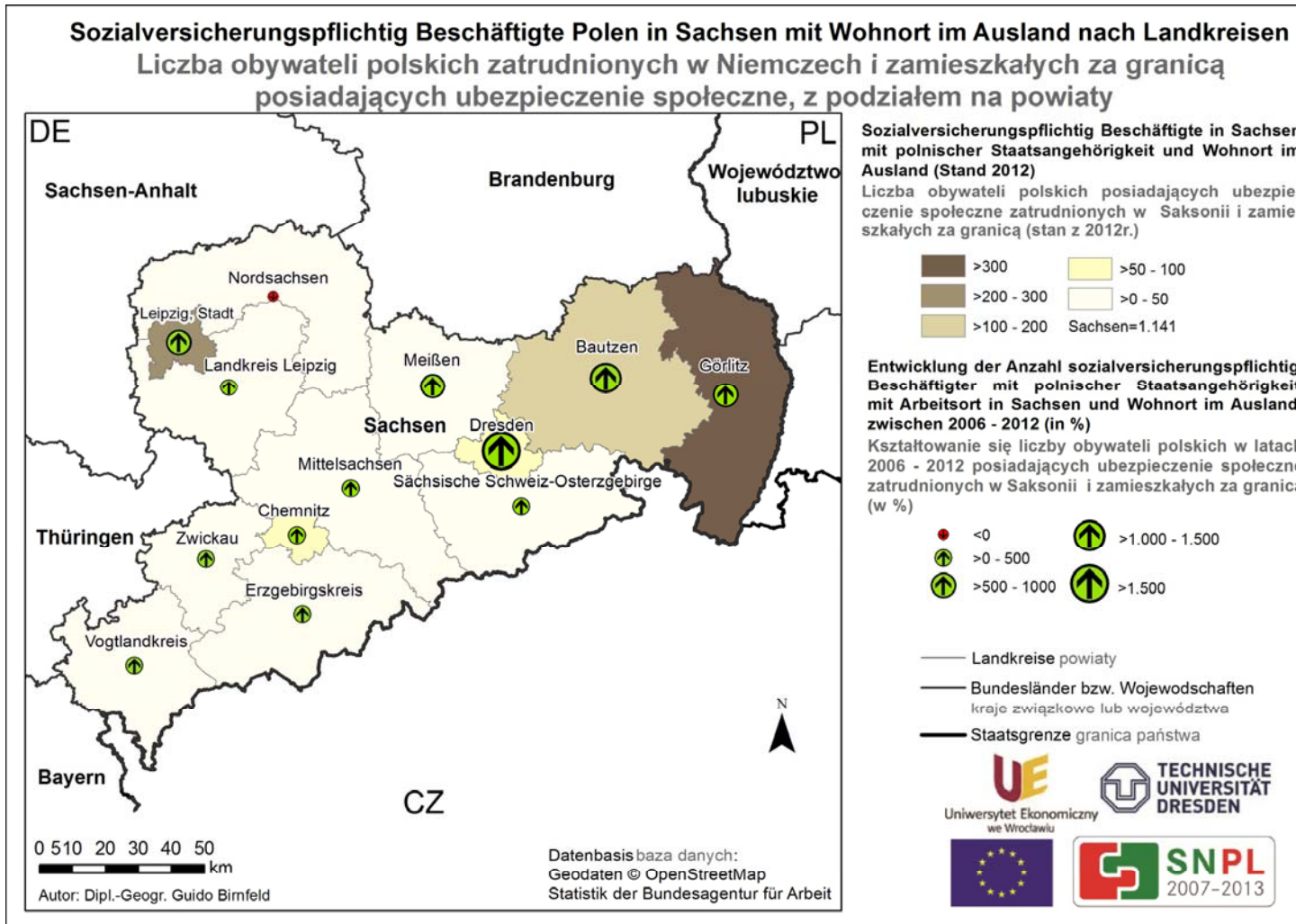


Arbeit Praca

Sozialversicherungspflichtig beschäftigte Polen im Landkreis Görlitz Liczba obywateli polskich zatrudnionych w powiecie Görlitz



Arbeit Praca



Arbeit Praca

Sozialversicherungspflichtig Beschäftigte mit Wohnsitz in Polen

Liczba zatrudnionych z ubezpieczeniem społecznym, z miejscem zamieszkania w Polsce

(Stand/stan: 30.06.2012)

Räumliche Einheit <i>Jednostka przestrzenna</i>	Absoluter Wert <i>wartość bezwzględna</i>	Anteil <i>udział</i>
Landkreis Görlitz <i>powiat Görlitz</i>	452	0,51 %
Dresden, Stadt <i>Drezno, miasto</i>	83	0,04 %
Leipzig, Stadt <i>Lipsk, miasto</i>	307	0,17 %
Freistaat Sachsen <i>Saksonia</i>	1.243	0,08 %
Deutschland <i>Niemcy</i>	13.140	0,05 %

ca. 36 %

x 6,4

x 10

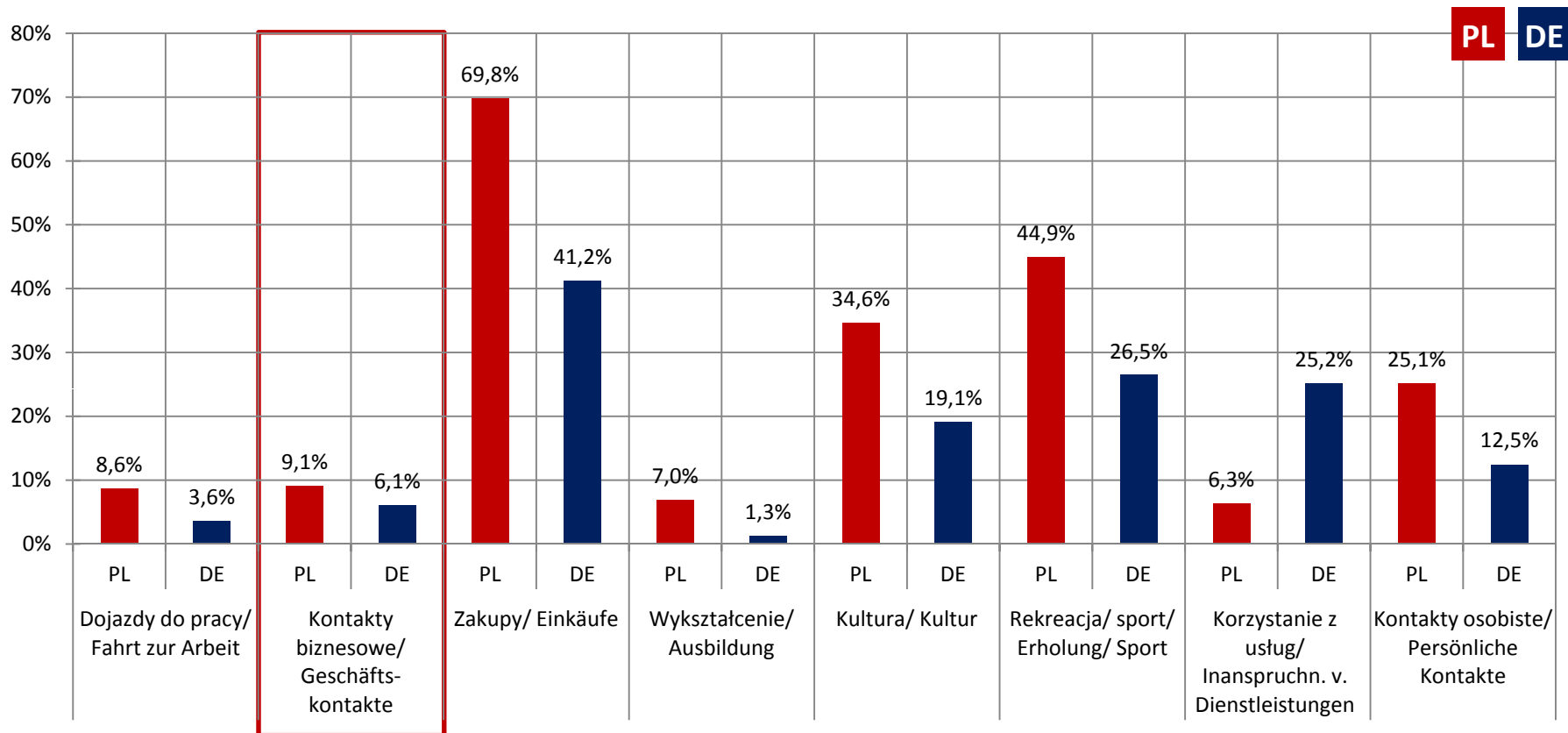
Datenquelle/ *źródło danych*: Bundesagentur für Arbeit, Berechnungen und Darstellung/ *obliczenie i przedstawienie*: TU Dresden

Wirtschaft

Gospodarka

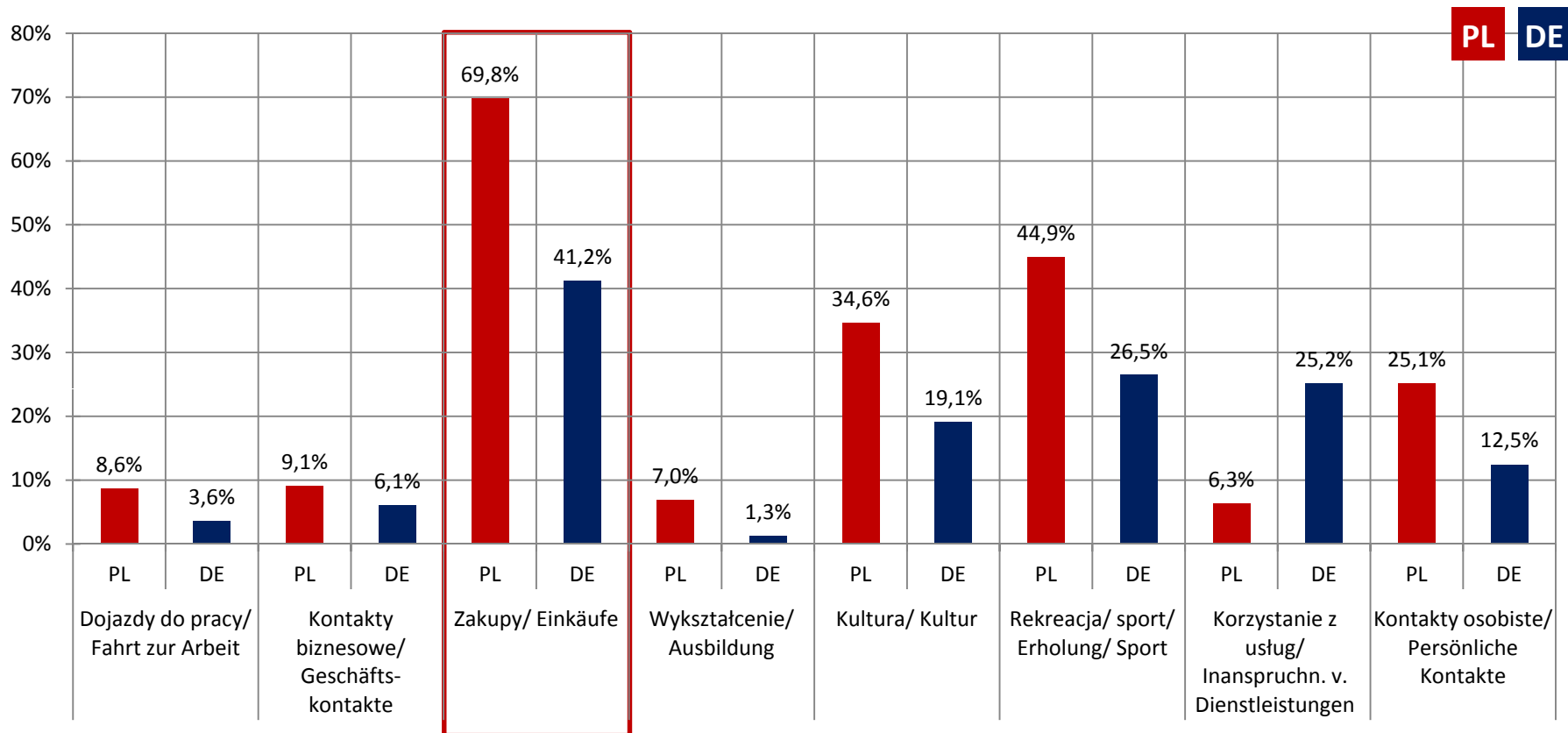
Wirtschaft Gospodarka

Zu welchem Zweck und wie häufig überqueren Sie die deutsch-polnische Grenze?
W jakim celu i jak często przekracza Pani/Pan granicę?



Wirtschaft Gospodarka

Zu welchem Zweck und wie häufig überqueren Sie die deutsch-polnische Grenze?
W jakim celu i jak często przekracza Pani/Pan granicę?



Kundenbefragung „Chancen im Einzelhandel“ der IHK Dresden Badanie konsumentckie „Chancen im Einzelhandel“ (szansy w handlu detalicznym) IPH w Dreźnie

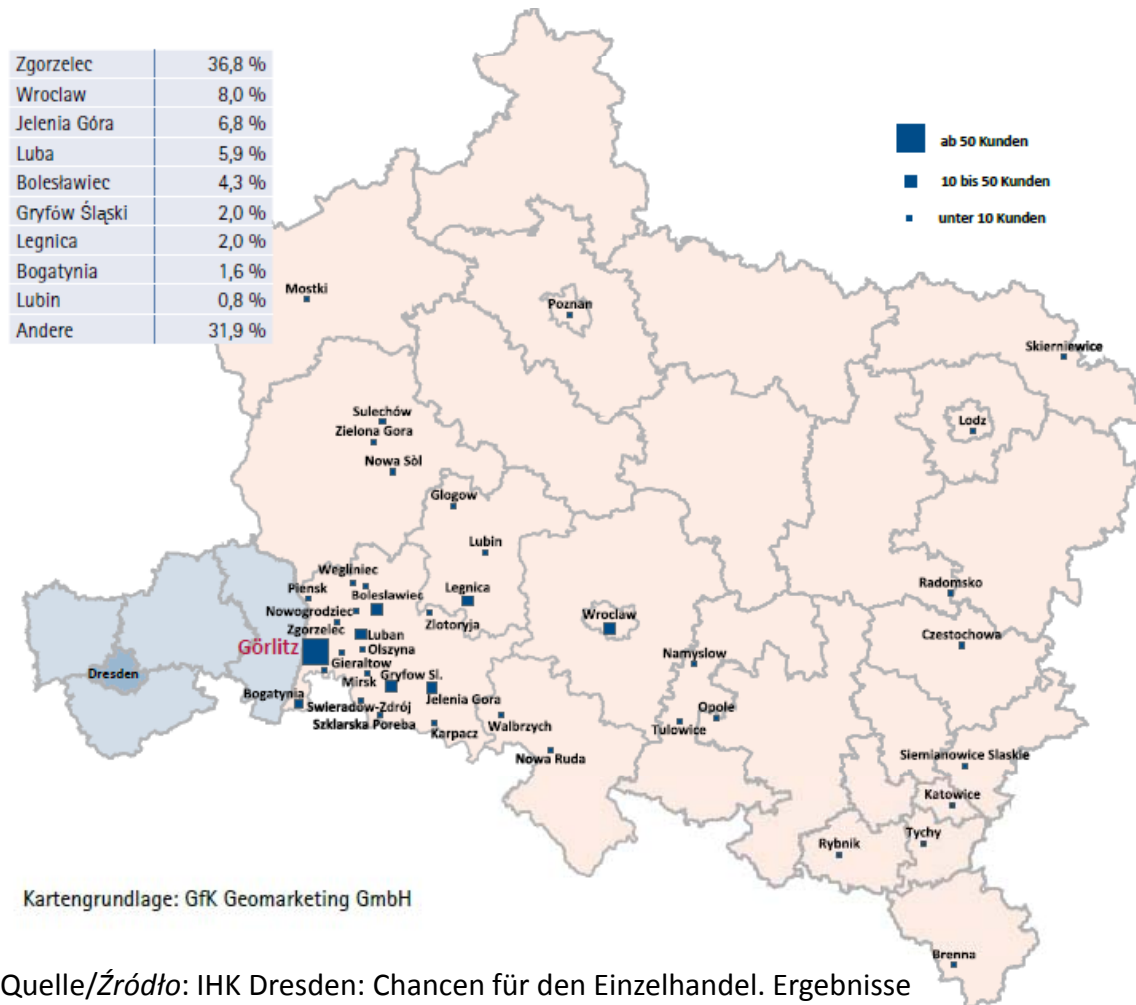


- 511 polnische Kunden in Görlitz
511 polskich klientów w Görlitz
- 148 deutsche Kunden in Zgorzelec,
148 niemieckich klientów w Zgorzelcu
- 10.-12. November 2011
(Freitag, 11. November – Feiertag)
10 – 12 listopada 2011 r.
(piątek, 11 listopada – święto)

Abb./rysunek: IHK Dresden: Chancen für den Einzelhandel. Ergebnisse einer Befragung zum Einkaufsverhalten polnischer und deutscher Kunden in Görlitz und Zgorzelec im November 2011, Dresden 2012.

Wirtschaft Gospodarka

Zgorzelec	36,8 %
Wrocław	8,0 %
Jelenia Góra	6,8 %
Luba	5,9 %
Bolesławiec	4,3 %
Gryfów Śląski	2,0 %
Legnica	2,0 %
Bogatynia	1,6 %
Lubin	0,8 %
Andere	31,9 %



Kartengrundlage: GfK Geomarketing GmbH

Wohnort und Weglänge der befragten Kunden
Miejsce zamieszkania i długość drogi respondentów

durchschnittliche Weglänge der **polnischen** Befragten
średnia długość drogi polskich respondentów
48 km

durchschnittliche Weglänge der **deutschen** Befragten
średnia długość drogi niemieckich respondentów
37 km

Quelle/Źródło: IHK Dresden: Chancen für den Einzelhandel. Ergebnisse einer Befragung zum Einkaufsverhalten polnischer und deutscher Kunden in Görlitz und Zgorzelec im November 2011, Dresden 2012, S. 4.

Auswirkungsanalyse zur Ansiedlung eines Fachmarktzentrums als „offenes Center“ in der Einkaufsinnenstadt von Zittau

Analiza skutków umiejscowienia specjalistycznego centrum handlowego jako „otwartego centrum” w śródmieściu zakupowym Żytawy

- Erfassung von Pkw-Kennzeichen an Zufahrt von zwei Kundenparkplätzen (Donnerstag und Sonntag, je 10.00 – 18.00 Uhr)
Zapis tablic rejestracyjnych na dojeździe do dwóch parkingów dla klientów (czwartek i niedziela, w godzinach od 10.00 do 18.00)
- 2 % der erfassten Pkw aus Polen
2% zapisanych samochodów pochodziło z Polski

Vielen Dank für Ihre Aufmerksamkeit!
Dziękujemy za uwagę!